

KURNIK

autor: Reiner Knizia

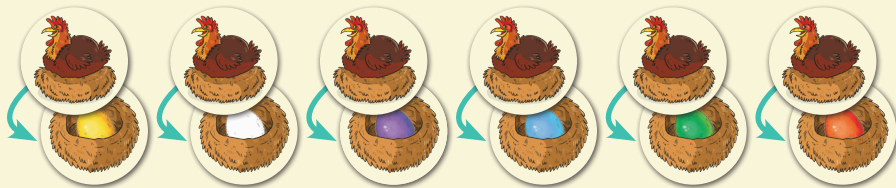
ilustracje: Nikola Kucharska

instrukcje wideo
gry.nk.com.pl



ELEMENTY GRY

6 kur – płytki są dwustronne (kura i jajko) – każda kura wysiaduje jajko w innym kolorze



7 kurzych gniazd



18 żetonów jajek (po 3 w 6 kolorach)



CEL GRY

Zadaniem graczy jest zdobyć **jak największej liczby jajek**. Aby je zdobyć, należy znaleźć kury wysiadujące jajka w odpowiednich kolorach. Nie będzie to jednak łatwe, ponieważ wszystkie kury w kurniku wyglądają jednakowo i często zmieniają gniazda, w których wysiadują jajka.

PRZYGOTOWANIE GRY

- A** Na środku stołu połóżcie wszystkie **gniazda** – będzie to **kurnik**.
- B** **6 kur** rozłóżcie na stole (rysunkiem kury do góry) i dokładnie wymieszajcie. Następnie każdą kurę umieśćcie w innym gnieździe. Jedno gniazdo pozostanie wolne.
- UWAGA!** Nie podglądajcie koloru jajek wysiadywanych przez kury.
- C** Wszystkie **żetony jajek** rozłóżcie znakiem zapytania do góry obok kurnika.



PRZEBIEG ROZGRYWKI

Grę rozpoczyna osoba, która widziała ostatnio kurę (lub najmłodszy gracz), a następnie gra toczy się zgodnie z kierunkiem ruchu wskazówek zegara. W swojej turze gracz wykonuje następujące działania:

- **Bierze 1 żeton jajka**, odwraca go i kładzie na stole (wszyscy gracze widzą kolor jajka znajdujący się na żetonie).
- Stara się wskazać kurę wysiadującą jajko w takim samym kolorze, jak na odkrytym żetonie:
 - **podnosi wybraną kurę**, odwraca ją i sprawdza kolor wysiadywanego jajka (wszyscy gracze muszą je zobaczyć),
 - następnie **przenosi tę kurę** do gniazda, które było do tej pory wolne.



Jeśli kolor wysiadywanego przez kurę jajka jest taki sam, jak na odwróconym żetonie, gracz zdobywa żeton jajka.

Kładzie go przed sobą.

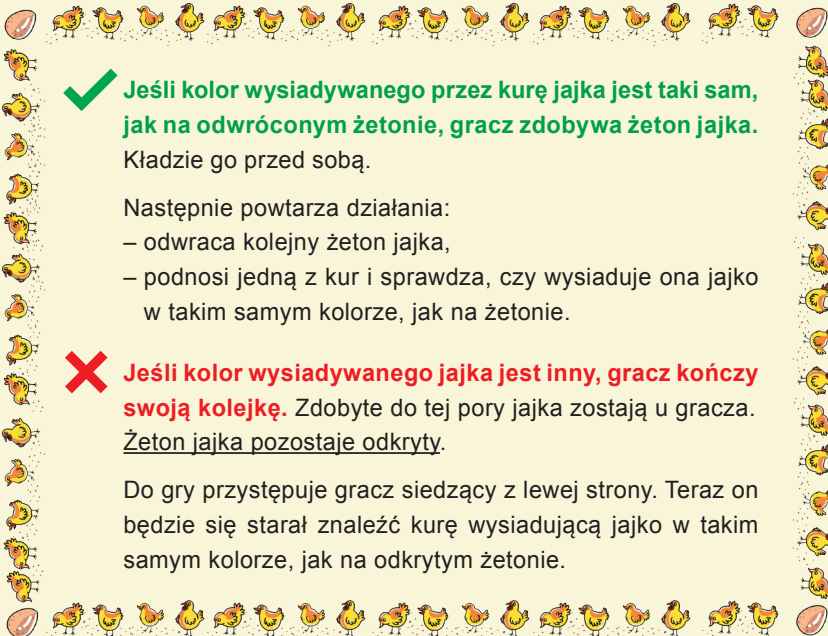
Następnie powtarza działania:

- odwraca kolejny żeton jajka,
- podnosi jedną z kur i sprawdza, czy wysiaduje ona jajko w takim samym kolorze, jak na żetonie.



Jeśli kolor wysiadywanego jajka jest inny, gracz kończy swoją kolejkę. Zdobyte do tej pory jajka zostają u gracza. Żeton jajka pozostaje odkryty.

Do gry przystępuje gracz siedzący z lewej strony. Teraz on będzie się starał znaleźć kurę wysiadującą jajko w takim samym kolorze, jak na odkrytym żetonie.




Przykład:

A) Gracz odwraca żeton jajka. Trafiał na **czerwone** jajko.




B) Gracz stara się wskazać kurę wysiadującą **czerwone** jajko. Podnosi jedną z kur i odwraca na drugą stronę – kura wysiaduje **czerwone** jajko!



C) Gracz zdobywa odkryty żeton jajka. Zabiera go i kładzie przed sobą.



D) Gracz odkłada kurę do kurnika – umieszcza ją w gnieździe (rysunkiem kury do góry), które do tej pory **było puste**.



Pamiętajcie, że każda kura podniesiona z gniazda musi zostać przeniesiona w inne miejsce. Starajcie się zapamiętywać kolory wysiadywanych jajek.

KONIEC GRY

Gra kończy się, gdy wszystkie żetony jajek zostaną zdobyte przez graczy. Zwycięzcą zostaje gracz, który zdobył ich najwięcej. W przypadku remisu gracze dzielą się zwycięstwem.



Wydawnictwo NASZA KSIĘGARNIA
ul. Aptečna 6, 05-075 Warszawa-Wesoła
© 2018 Wydawnictwo NASZA KSIĘGARNIA
© Dr Reiner Knizia, 2018. All rights reserved

Dyrektor ds. gier planszowych: Jarosław Basałyga
Koordynacja produkcji: Krystyna Michalak, Aleksandra Semla
Redakcja: Jakub Mann, Grzegorz Stawicki
Marketing: Patrycja Jaworska, Magdalena Małachowska
Korekta: Zuzanna Hertig
Projekt graficzny i DTP: Paweł Nowicki

gry.nk.com.pl • gpsr@nk.com.pl

[f/NaszaKsiegarnia](https://www.facebook.com/NaszaKsiegarnia) • [i nasza_ksiegarnia_gry](https://www.instagram.com/nasza_ksiegarnia_gry)

Poznaj nasze gry!



LISEK URWIEK

Gra kooperacyjna, podczas której dzieci nie rywalizują ze sobą!



ŚLIMAKI TO MIĘCZAKI

Wygra najwolniejszy ślimak! Takiego wyścigu jeszcze nie było!



KOCIAKI ŁOBUZIAKI

Gra o kotach biegających za kłębkami! W pudełku znajdziesz sznurki i specjalne plansze.



PASZCZAKI

Światowy hit! Proste zasady, zabawne ilustracje, doskonała gra dla całej rodziny.

Więcej gier: gry.nk.com.pl